

SUPERVIVENCIA

Manual de inicio a la *Escuela de Arquitectura y Diseño*

Una **guía** que necesitas sí o sí para sobrevivir más de un semestre aquí.

Muchos logran entrar, pero pocos logran salir...

¿Quiéres averiguar cómo?



¿Por dónde quieres empezar?

Correo electrónico institucional.....	1
Moodle	3
Cuotas escolares.....	4
Materias seriadas.....	6
Cantidad de materias reprobadas.....	7
Filtros semestrales.....	8
Biblioteca digital.....	9
Créditos complementarios.....	10
Exámen de español.....	11
Idiomas.....	12
Intercambios.....	13
Datos de Contacto.....	14

Correo Institucional



¿Y eso como para qué o qué?

Bueno, pues este es un medio por el cual tanto tus **profesores** como la **institución**, podrán comunicarte cualquier **información necesaria**.

¿Y dónde me lo dan?

Es muy sencillo, sólo manda un correo a: **cau@lasallep.edu.mx** que contenga tu nombre completo, licenciatura y matrícula con asunto: "Solicitud de correo institucional".

Además **¡Obtienes muchos más beneficios!**

Puedes imprimir en laboratorios de cómputo sin problema, suscripción gratuita a **Office 365** hasta en 15 dispositivos, y lo más importante: acceso a la plataforma educativa **Moodle** de nuestra Universidad Virtual y a **Consulta Escolar**.

Correo

Institucional

¿Y si tengo problemas?

Si tienes dudas sobre cómo usarlo, o si no abre, o algo por el estilo sólo **llama al teléfono:**

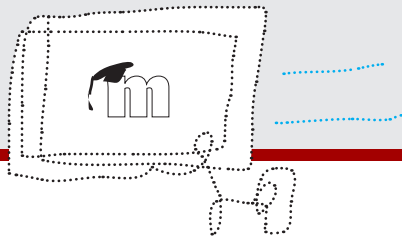
(771)7170213 con las extensiones 1351, 1352, 1353 y 1355 o **manda un correo a:**

cau@lasallep.edu.mx

En cuanto pasemos esta contingencia, puedes acercarte a cualquiera de los laboratorios de cómputo de ambos campus.



Moodle



¿De qué me sirve?

Te ayuda a tener todas las clases **organizadas**, te muestra cuál es el pendiente más próximo, sirve como plataforma para **enviar tus tareas y trabajos**, además las referencias de clase que te sirven para ese trabajo se encuentran en el mismo espacio.

Para entrar...

El ingreso es muy simple tras haber recibido tu **cuenta institucional**, sólo tienes que usar tu correo como **usuario** y la **contraseña** es la misma que la de tu cuenta institucional.

OK... ¿Y cómo funciona?

La plataforma **Moodle** de la universidad virtual funciona como **medio** a través del cual los profesores pueden organizar su materia en un tablero en donde dejan **trabajos y tareas** durante el semestre. Además de colocar **material de apoyo** para las clases y estudio.

Cuotas escolares

¿Dónde pago?

Los pagos se pueden realizar **directamente en Servoescolar.**

¿Cuáles son los medios de pago?

- Pagos por **transferencia** bancaria
- Pagos en **sucursales** del banco Santander
- Pagos **domiciliados**
- Pagos con **tarjeta**

¿Cómo pago?

Para obtener los importes a pagar primero se necesita:
Ingresar a la plataforma con el link

<https://web.servoescolar.mx/login.aspx>

Y seguir detalladamente los pasos del manual de instrucciones para consultas y pagos.

Cuotas escolares

Necesito Prórroga

En el caso de no poder cumplir con los pagos en tiempo es **muy importante** que te pongas en contacto con Gestión Administrativa para ponerles al tanto. El incumplimiento del pago podría dejarte **sin derecho a exámenes**.

Envía un correo explicando tus razones a: dsalinas@lasallep.edu.mx o contingenciacovid@lasallep.edu.mx

¿Y si tengo problemas?

Para cualquier duda sobre el pago, te puedes comunicar directamente con GABRIELA SELENE BECERRA TREJO. Para su rápida atención envía correo a: gbecerra@lasallep.edu.mx o vía *WhatsApp* al: 771 4325460

También puedes marcar al teléfono de la Universidad **771 717 0213** ext 1332.

TIP

Si necesitas beca, consulta los requisitos y las bases aquí:
<http://www.lasallep.edu.mx/ulsap/Servicios/Becas.html>

→ **Materias seriadas** →

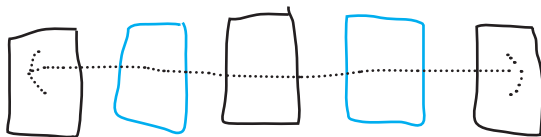
¿Qué son?

Son aquellas que son continuas entre semestres, por ejemplo:

Geometría Descriptiva I y Geometría Descriptiva II.

Es muy importante que las identifiques y estés consciente de **cuáles son**, ya que son las que debes **evitar reprob**ar a toda costa.

Si no las validas **NO** podrás continuar hasta que las liberes.



Materias *sin* Extraordinario

¿Qué son?

Son todos los talleres y laboratorios que por su contenido y desarrollo semestral, NO puedes aprobar mediante un examen extraordinario y la única opción para aprobarla es volverla a cursar.

¿Qué pasa si repruebo?

Deberás notificar al Secretario Académico y solicitar su apertura así como realiza el pago correspondiente en el área de Gestión Administrativa.

¿Y cuánto cuesta?

El costo total de la materia se dividirá proporcionalmente entre la cantidad de alumnos que la soliciten.

Considera que los precios de las materias se calculan en la función de la cantidad de horas durante el semestre y su costo está por arriba de los 15 mil pesos.

Materias reprobadas

Reprobar el mismo número de materias correspondientes al total de los semestres que marca el plan de estudios de la licenciatura cursada, ya sean en ordinario, extraordinario o en curso de regularización, genera **baja definitiva**. Es decir, si tu carrera tiene una duración de **8 semestres** ese será tu **máximo de materias que podrías reprob**ar.

El alumno de licenciatura que repruebe por **tres ocasiones la misma materia**, causará baja académica **definitiva** en la carrera que cursa y no podrá reingresar.

¿Cuántas materias puedo reprob

ar por semestre?

Si posterior a exámenes extraordinarios adeudas 3 o más asignaturas la baja es temporal, ésto significa que hasta que no logres regularizar tu situación no podrás continuar con tu carrera.

Examen de español



¿¡Examen!?

¡Espera! No te espantes. Este sólo es para evaluar tus habilidades básicas requeridas en nuestro idioma que deberías cumplir a nivel licenciatura.

Este examen lo tienes que realizar durante los primeros cinco semestres de tu carrera.

Ok... ¿Y cómo me inscribo?

Al inicio del semestre tu titular y **Gestión Escolar** te harán llegar un link de acceso y/o registro en caso de continuar con la **contingencia**.

De lo contrario, se agendará una fecha para que el examen se lleve a cabo. ¡Mantente atento!

¿Y si no lo hago?

Si no lo completas ni acreditas durante este tiempo, **NO** te podrás inscribir a 6to semestre.

Créditos complementarios



Son actividades extracadémicas que debes completar para contribuir y fortalecer tu **Formación Integral**.

Los debes completar entre el primer y sexto semestre, es decir, tienes **3 años para completarlos**.

¿Qué pasa si no los completo?

Si no los logras acreditar en tiempo **NO** podrás inscribirte a séptimo semestre.

¿Y cuáles son?

- Créditos *deportivos*
(1er y 2do semestre)
20 créditos
 - Créditos *comunitarios*
(3er y 4to semestre)
20 créditos
wgil@lasallep.edu.mx
 - Créditos *artístico-culturales*
(de 1er a 6to semestre)
20 créditos
mtrevilla@lasallep.edu.mx
-

Filtros semestrales



Examen de Certificación del Idioma Español

Deberás de tenerlo aprobado antes de pasar sexto semestre, de lo contrario causará baja temporal

Créditos complementarios

Deberás cubrir los 60 créditos al momento de solicitar reinscripción al séptimo semestre de licenciatura, de lo contrario causará baja temporal.

Es sumamente importante tener presentes los filtros semestrales ya que de lo contrario es muy fácil que pierdas un año de la carrera.

Deberás tener TODAS la materias acreditadas para solicitar inscripción a estos semestres:

**Quinto semestre
(Arquitectura y Diseño Gráfico)**

**Séptimo semestre
(Diseño Gráfico)**

**Noveno semestre
(Arquitectura)**

De lo contrario causarás baja temporal.

TIP

Verifica la normatividad vigente:

<http://www.lasallep.edu.mx/ulsap/Servicios/Normatividad.html>

Biblioteca Digital

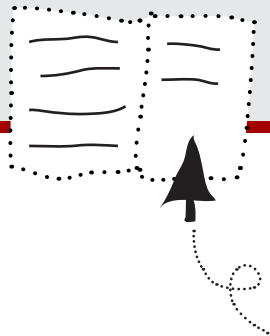
Este es un medio para poder acceder a *plataformas digitales* de investigación sin costo y de diversas fuentes de información.

Bases de datos Académicas “en suscripción”

EBSCO	ACCESS
VLEX	ENGINEERING
CLINICAL KEY	PROQUEST EBOOK
CENGAGE	CENTRAL
SCOPUS	E-LIBRO
STATISTA	

Bases de datos Académicas “gratuitas”

INEGI	DOAB
REDALYC	BIBLIOTECA
SCIELO	DIGITAL
DOAJ	



¿Cómo puedo acceder?

- Obten tu usuario y contraseña enviando un correo a:
multimedios1@lasallep.edu.mx
multimedios@lasallep.edu.mx o llama al **771 431 4428**
- Accede en:

<http://www.lasallep.edu.mx/ulsap/Servicios/Biblioteca.html>

Idiomas

Al ingresar a la Universidad La Salle Pachuca debes presentar un **examen de ubicación de inglés** para poder determinar el nivel que posees.

¿Qué nivel debo tener?

No hay nivel mínimo para ingresar; sin embargo, cuando tengas que cursar **Lengua Extranjera** (consulta Plan de Estudios) deberás tener mínimo **B2**.

¿Qué pasa si no tengo el nivel?

Tendrás que **acreditar** los niveles necesarios de inglés *antes* de que tengas que *cursar* esa materia para tener el nivel **B2**.

¿Con quién me comunico?

Para cualquier aclaración, inscripción o duda puedes dirigirte con Michell Elizabeth Cruz Sánchez a través de correo: **cecruz@lasallep.edu.mx**

Teléfonos: 771 364 8948, 771 131 6665
771 71 70213 ext 2151

Internacionalización



¿Qué necesito para irme intercambio?

En general debes considerar **tres** aspectos primordiales:

- Promedio mínimo de 8
- Autorización del Director(a) de Escuela o Facultad.
- Nivel de inglés mínimo B2 y C1 (para Estados Unidos)

¿A dónde me puedo ir?

Depende de la oferta que se tenga en tu carrera. Puedes darte una idea ingresando a la *página web* de la Universidad.

¿Cuándo me puedo ir?

Te podrás ir desde *6to semestre* de tu carrera.

¿Con quién me comunico?

Si quieres más información puedes comunicarte con Laura Angélica Martínez Rodríguez a través *laura.martinez@lasallep.edu.mx*
Teléfonos: 771 364 8948, 771 131 6665.

TIP

Verifica la Convocatoria completa aquí:

http://www.lasallep.edu.mx/cielpa_chuca/index.htm

Datos de contacto



Gestión escolar

(dudas sobre documentación o procesos)

gescolar@lasallep.edu.mx

Admisiones

(informes e inscripciones nuevo ingreso, fichas de admisión bachillerato, licenciatura y posgrado)

informes@lasallep.edu.mx / admisiones@lasallep.edu.mx

Educación Continua

(diplomados, cursos y capacitaciones)

ejaramillo@lasallep.edu.mx / nmejia@lasallep.edu.mx
educacion.continua@lasallep.edu.mx

Tecnología educativa

(plataforma Moddle, cursos online, etc.)

tecnoedu@lasallep.edu.mx

Centro de Idiomas

(modalidad intensiva o sabatina)

laura.martinez@lasallep.edu.mx

Datos de contacto



Centro de Idiomas

(modalidad intensiva o sabatina)

laura.martinez@lasallep.edu.mx

Servicios Estudiantiles

(becas, servicio social)

amrosales@lasallep.edu.mx

Gestión Administrativa

(pago de colegiaturas)

gbecerra@lasallep.edu.mx

Centros de Información

(préstamo de libros, biblioteca virtual, contraseñas)

multimedios@lasallep.edu.mx (Campus La Luz)

multimedios1@lasallep.edu.mx (Campus La Concepción)

Centro de Atención a Usuarios

(usuario y contraseña)

cau@lasallep.edu.mx

Datos de contacto



Centro de Atención a Usuarios

(usuario y contraseña)

cau@lasallep.edu.mx

Difusión Cultural

(créditos culturales, desarrollo de talentos)

lescudero@lasallep.edu.mx / mtrevilla@lasallep.edu.mx

Dirección de posgrado

jpanedas@lasallep.edu.mx / dcasillas@lasallep.edu.mx

Escuela de Arquitectura y Diseño Gráfico

paulette.escalona@lasallep.edu.mx / alhernandez@lasallep.edu.mx

Facultad de Ciencias Administrativas

larista@lasallep.edu.mx / jmartinez@lasallep.edu.mx

Facultad de Ciencias Humanas

dmartinez@lasallep.edu.mx / chumanas@lasallep.edu.mx

Datos de contacto



Facultad de Derecho

cnegrete@lasallep.edu.mx / yislas@lasallep.edu.mx

Escuela de Ingeniería

mtapia@lasallep.edu.mx / lmelgarejo@lasallep.edu.mx

Dirección de Bachillerato

lvera@lasallep.edu.mx / eperez@lasallep.edu.mx

Dirección de Formación y Bienestar Universitario (pastoral)

agomez@lasallep.edu.mx / wgil@lasallep.edu.mx

Desarrollo Profesional y Humano (Materias de Humanidades y Área común)

jgranados@lasallep.edu.mx

Datos de contacto



Escuela de Arquitectura y Diseño

Claudia Paulette Escalona Muñoz / *Directora*

paulette.escalona@lasallep.edu.mx

771 71 70213 ext. 1450

Aldo Antonio Quintero Hernández / *Secretario Académico*

alhernandez@lasallep.edu.mx

771 71 70213 ext. 1451

Norma Isela Pérez Hernández / *Asistente de la Escuela de Arquitectura y Diseño*

arquitectura@lasallep.edu.mx

771 71 70213 ext. 1452

Escuela de Arquitectura y Diseño

Coordinación

Dirección de la Escuela de Arquitectura y Diseño

Recopilación de información

Brayan Soto Jaen

Aurea Cecilia Mendoza Baltazar

Editorial e Ilustración

Marco A. Patiño Morell

Montserrat Álvarez

Agosto 2022

