

Manual de inicio a la Escuela de Ingeniería





Una **guía** que necesitas sí o sí para sobrevivir más de un semestre aquí.

Muchos logran entrar, pero pocos logran salir...

¿Quieres averiguar cómo?

¿Por DÓNDE empezar?



| | |
|---|----|
| Correo electrónico institucional..... | 01 |
| Plataforma Moodle | 03 |
| Cuotas Escolares | 04 |
| Materias seriadas..... | 06 |
| Materias Sin Extraordinario..... | 07 |
| Materias Reprobadas..... | 08 |
| Examen de Español..... | 09 |
| Créditos Complementarios | 10 |
| Materias de desarrollo Profesional y Humano.... | 11 |
| Filtros Semestrales | 12 |
| Biblioteca..... | 13 |
| Idiomas..... | 14 |
| Internacionalización | 15 |
| Datos de Contacto..... | 16 |






CORREO INSTITUCIONAL

¿Y eso como para qué o qué?

Bueno, pues este es un medio por el cual tanto tus profesores como la institución, podrán **comunicarte** cualquier **información necesaria**.


¡Más beneficios!

Puedes imprimir en laboratorios de cómputo sin problema, suscripción **gratuita** a Office 365 hasta en 15 dispositivos, y lo más importante: **acceso a la plataforma** educativa Moodle de nuestra Universidad Virtual y a Consulta Escolar.



¿Y dónde me lo dan?

Es muy sencillo, sólo manda un correo a:
cau@lasallep.edu.mx
que contenga tu nombre completo, licenciatura y
matrícula con asunto:
“Solicitud de correo institucional”.




CORREO INSTITUCIONAL



¿Y dónde lo puedo abrir?

<http://outlook.com/lasallep.mx>



¿Y si tengo problemas?

Si tienes dudas sobre cómo usarlo, o si no abre, o algo por el estilo sólo llama al teléfono:

(771)7170213

con las extensiones 1351, 1352, 1353 y 1355 o manda un correo a:

cau@lasallep.edu.mx



En cuanto pasemos esta contingencia, puedes acercarte a cualquiera de los laboratorios de cómputo de ambos campus.

MOODLE




¿De qué me sirve?

Te ayuda a tener todas las clases organizadas, te muestra cuál es el pendiente más próximo, sirve como plataforma para envíar tus tareas y trabajos, además las referencias de clase que te sirven para ese trabajo se encuentran en el mismo espacio.

Para entrar...

El ingreso es muy simple tras haber recibido tu cuenta institucional, sólo tienes que usar tu correo como usuario y la contraseña es la misma que la de tu cuenta institucional.


<http://e-campus02.lasallep.edu.mx/>



La plataforma Moodle de la universidad virtual funciona como **medio** a través del cual los profesores pueden organizar su materia en un tablero en donde dejan **trabajos y tareas** durante el semestre. Además de colocar **material de apoyo** para las clases y estudio.



CUOTAS ESCOLARES



¿Dónde pago?

Los pagos se pueden realizar **directamente en Servoescolar.**



¿Cómo pago?

La fecha límite de pago es el día 10 de cada mes

Medios de Pago

- Pagos por transferencia bancaria
- Pagos en sucursales del banco Santander
- Pagos domiciliados
- Pagos con tarjeta

Para obtener los importes a pagar primero se necesita: Ingresar a la plataforma con el link:

<https://web.servoescolar.mx/login.aspx>

Y seguir detalladamente los pasos del manual de instrucciones para consultas y pagos.

CUOTAS ESCOLARES



Necesito Prórroga

En el caso de no poder cumplir con los pagos en tiempo es muy importante que te pongas en contacto con Gestión Administrativa para ponerles al tanto.

El incumplimiento del pago podría dejarte sin derecho a exámenes.

Envía un correo explicando tus razones a:
dsalinas@lasallep.edu.mx o


Existe un contrato de prestación de servicios que te fué entregado en el curso de inducción

BECAS



Si necesitas beca, consulta los requisitos y las bases aquí:

<https://www.lasallep.edu.mx/ulsap/Servicios/Becas.html>



¿Y si tengo problemas?

Para cualquier duda sobre el pago, te puedes comunicar directamente con GABRIELA SELENE BECERRA TREJO.




Para su rápida atención envía corre a:
gbecerra@lasallep.edu.mx o
vía **WhatsApp al: 771 4325460**

También puedes marcar al teléfono de la Universidad **771 717 0213** con la opción ext.1332.



MATERIAS SERIADAS





Son aquellas que son continuas entre semestres, por ejemplo:

Vectores y Geometría (primer semestre)
Álgebra lineal

Es muy importante que las identifiques y estés consciente de **cuáles son**, ya que son las que debes **evitar reprobar** a toda costa.

Si no las validas **NO** podrás continuar hasta que las liberes.





MATERIAS SIN EXTRAORDINARIO



¿Qué son?

Son todos los talleres y laboratorios que por su contenido y desarrollo semestral, NO puedes aprobar mediante un examen extraordinario y la única opción para aprobarla es volverla a cursar.

¿Qué pasa si repruebo?

Deberás notificar al Secretario Académico y solicitar su apertura así como realiza el pago correspondiente en el área de Gestión Administrativa.

¿Y cuánto cuesta?

Considera que los precios de las materias se calculan en la función de la cantidad de horas durante el semestre y del número de alumnos que lo soliciten.





MATERIAS REPROBADAS

o x o x


Reprobar el mismo número de materias correspondientes al total de los semestres que marca el plan de estudios de la licenciatura cursada, ya sean en ordinario, extraordinario o en curso de regularización, genera **baja definitiva**.


El alumno de licenciatura que repruebe por tres ocasiones la **misma materia**, causará baja académica definitiva en la carrera que cursa y no podrá reingresar.



¿Cuántas materias puedo reprobado por semestre?

Si posterior a exámenes extraordinarios adeudas 3 o más asignaturas la baja es temporal, ésto significa que hasta que no logres regularizar tu situación no podrás continuar con tu carrera.





EXAMEN DE ESPAÑOL

¿¡Examen!?

¡Espera! No te espantes.

Este sólo es para evaluar tus **habilidades básicas** requeridas en nuestro idioma que deberías cumplir a nivel licenciatura.

Este examen lo tienes que realizar durante los **primeros cinco semestres** de tu carrera.

¿Y cómo me inscribo?

La **Secretaría Académica** y **Gestión Escolar** te harán llegar un link de acceso y/o registro en caso de continuar con la **contingencia**.

De lo contrario, se agendará una fecha para que el examen se lleve a cabo. **¡Mantente atento!**

¿Y si no lo hago?

Si no lo completas ni acreditas durante este tiempo, **NO** te podrás inscribir a 6to semestre.

CRÉDITOS



COMPLEMENTARIOS

¿Qué son?

Son actividades extracadémicas que debes completar para contribuir y fortalecer tu **Formación Integral**.

Los debes completar entre el primer y sexto semestre, es decir, tienes **3 años para completarlos**.



¿Qué pasa si no los completo?

Si no los logras acreditar en tiempo **NO** podrás inscribirte a séptimo semestre.

¿Y cuáles son?

·Créditos deportivos

(1er y 2do semestre)
20 créditos

·Créditos comunitarios o sociales

Los puedes acreditar con acompañamiento procesal.

(3er y 4to semestre)
20 créditos

wgil@lasallep.edu.mx

·Créditos artístico-culturales

(de 1er a 6to semestre)
20 créditos

mtrevilla@lasallep.edu.mx



MATERIAS DE DESARROLLO PROFESIONAL Y HUMANO

¿Qué son?



Son materias que forman parte de tu plan de estudios y que ayudan a tu **formación integral**.

MATERIAS DE DESARROLLO PROFESIONAL

- Procesos y expresión del pensamiento.
- Creatividad y Comunicación.
- Emprendimiento y Sustentabilidad
- Taller de Empleo, Autoempleo y Actividad Empresarial.
- Taller de Proyecto Profesional Ocupacional.

CONTACTO

¿Cón quién me puedo contactar si tengo alguna duda o problema con alguna de estas materias?

Materias de Humanidades
Lic. Norma Itzayana Arriaga Montiel
iarriaga@lasallep.edu.mx

Materias de Área Común
Lic. Aidee Ariadna Espinoza Espinoza
aespinoza@lasallep.edu.mx



FILTROS SEMESTRALES

Examen de Certificación del Idioma Español

Deberás de tenerlo aprobado antes de **pasar sexto semestre**, de lo contrario causará baja temporal.

Créditos complementarios

Deberás cubrir los **60 créditos** al momento de solicitar reinscripción al **séptimo semestre** de licenciatura, de lo contrario causará baja temporal.

Deberás tener **TODAS** la materias acreditadas para solicitar inscripción a estos semestres:

Quinto semestre

Octavo semestre

De lo contrario causarás baja temporal.

Verifica la normatividad vigente:

http://201.116.70.198:2332/reglamentos_pdf/Reglamento_de_alumnos_SEULSA2019.pdf

Es sumamente importante tener presentes los filtros semestrales ya que de lo contrario es muy fácil que pierdas un año de la carrera.



BIBLIOTECA DIGITAL



Este es un medio para poder acceder a plataformas digitales de investigación sin costo y de diversas fuentes de información.

Bases de datos Académicas “en suscripción”

- EBSCO
- VLEX
- CLINICAL KEY
- CENGAGE
- SCOPUS
- STATISTA
- ACCESS
- ENGINEERING
- PROQUEST EBOOK
- CENTRAL
- E-LIBRO

Bases de datos Académicas “en suscripción”

- INEGI
- REDALYC
- SCIELO
- DOAJ
- DOAB
- BIBLIOTECA
- DIGITAL

¿Cómo puedo acceder?


·Obten tu usuario y contraseña enviando un correo a:

multimedios1@lasallep.edu.mx

multimedios@lasallep.edu.mx

o llama al 771 431 4428 · Accede en:

<http://www.lasallep.edu.mx/ulsap/Servicios/Biblioteca.html>



IDIOMAS



Al ingresar a la Universidad La Salle Pachuca debes presentar un exámen de ubicación de inglés para poder determinar el nivel que posees..

¿Qué nivel debo tener?

No hay nivel mínimo para ingresar; sin embargo, cuando tengas que cursar Lengua Extranjera (consulta Plan de Estudios) deberás tener mínimo B2.

¿Qué pasa si no tengo el nivel?

Tendrás que acreditar los niveles necesarios de inglés antes de que tengas que cursar esa materia para tener el nivel B2


¿Con quién me comunico?

Para cualquier aclaración, inscripción o duda puedes dirigirte con **Michell Elizabeth Cruz Sánchez** a través de correo:

mecruz@lasallep.edu.mx

**Teléfonos: 771 364 8948, 771 131 6665.
771 71 70213 ext. 2151**





INTERNACIONALIZACIÓN



En general debes considerar tres aspectos primordiales:

- Promedio mínimo de 8.
- Autorización del Director(a) de Escuela o Facultad.
- Nivel de inglés mínimo B2 y C1 (para Estados Unidos)

¿A dónde me puedo ir?

Depende de la oferta que se tenga en tu carrera. Puedes darte una idea ingresando a la página web de la Universidad.

¿Cuándo me puedo ir?

Te podrás ir desde 6to semestre de tu carrera.

No puedes realizar intercambio si estás cursando tu último año de carrera.

¿Con quién me comunico?

Si quieres más información puedes comunicarte con


Laura Angélica Martínez Rodríguez


laura.martinez@lasallep.edu.mx

Teléfonos: 771 364 8948, 771 131 6665.

VERIFICA LA CONVOCATORIA COMPLETA AQUÍ:

<http://www.lasallep.edu.mx/cielpachuca/index.html>





DATOS DE CONTACTO



Gestión escolar

(dudas sobre documentación o procesos)

gescolar@lasallep.edu.mx

Admisiones

(informes e inscripciones nuevo ingreso, fichas de admisión bachillerato, licenciatura y posgrado)

informes@lasallep.edu.mx / admisiones@lasallep.edu.mx

Educación Continua

(diplomados, cursos y capacitaciones)

ejaramillo@lasallep.edu.mx / nmejia@lasallep.edu.mx

educacion.continua@lasallep.edu.mx

Tecnología educativa


(plataforma Moddle, cursos online, etc.)

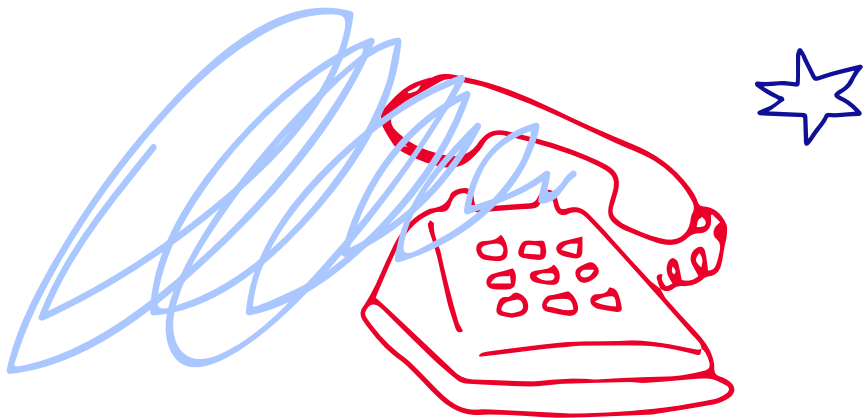
tecnoedu@lasallep.edu.mx

Centro de Idiomas

(modalidad intensiva o sabatina)

laura.martinez@lasallep.edu.mx





DATOS DE CONTACTO



Servicios Estudiantiles

(becas, servicio social)

amrosales@lasallep.edu.mx

Gestión Administrativa

(pago de colegiaturas)

gbecerra@lasallep.edu.mx

Centros de Información

(préstamo de libros, biblioteca virtual, contraseñas)

multimedios@lasallep.edu.mx (Campus La Luz)

multimedios1@lasallep.edu.mx (Campus La Concepción)

Centro de Atención a Usuarios

(usuario y contraseña)


cau@lasallep.edu.mx


Difusión Cultural

(créditos culturales, desarrollo de talentos)

lescudero@lasallep.edu.mx

mtrevilla@lasallep.edu.mx





DATOS DE CONTACTO



Dirección de posgrado

jpanedas@lasallep.edu.mx

dcasillas@lasallep.edu.mx

Escuela de Arquitectura y Diseño Gráfico

paulette.escalona@lasallep.edu.mx

alhernandez@lasallep.edu.mx

Facultad de Ciencias Administrativas

larista@lasallep.edu.mx

jmartinez@lasallep.edu.mx

Facultad de Ciencias Humanas


dmartinez@lasallep.edu.mx

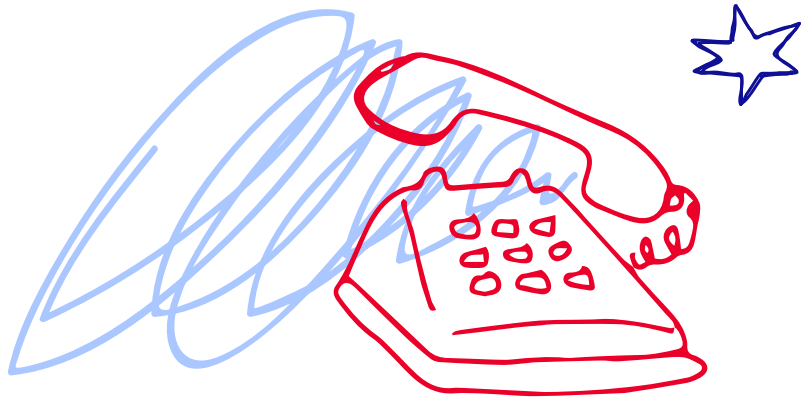
chumanas@lasallep.edu.mx

Facultad de Derecho

cnegrete@lasallep.edu.mx

yislas@lasallep.edu.mx






DATOS DE CONTACTO

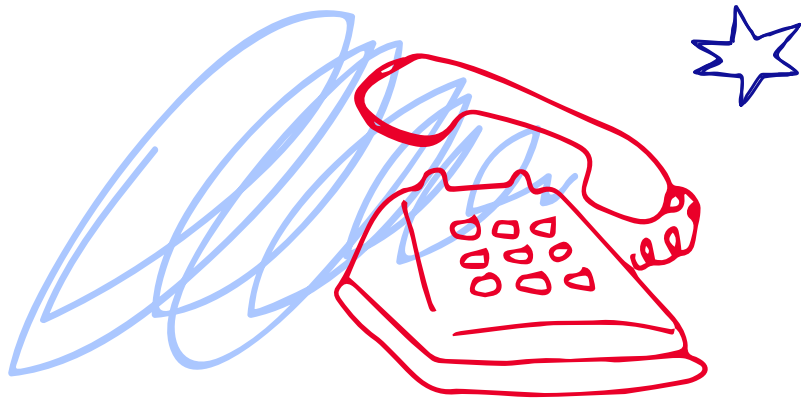


Dirección de Bachillerato
lvera@lasallep.edu.mx
eperez@lasallep.edu.mx

Dirección de Formación y Bienestar Universitario (pastoral)
agomez@lasallep.edu.mx
wgil@lasallep.edu.mx

Desarrollo Profesional y Humano (Materias de Humanidades y Área común)
jgranados@lasallep.edu.mx





DATOS DE CONTACTO



Escuela de Ingeniería


Mario Alberto Tapia Falcón
Director (mtapia@lasallep.edu.mx)
771 7170213 ext 1460

Lirio Melgarejo Rodríguez
Secretaria Académica (lmelgarejo@lasallep.edu.mx)
771 7170213 ext 1461

Federico González Rivero
Jefe de Laboratorios y Talleres (federico.gonzalez@lasallep.edu.mx)

Mario Lozano Inés
Auxiliar de laboratorios y talleres (mario.lozano@lasallep.mx)
771 7170213 ext 1463

Verónica González Torres
Asistente de la Escuela de Ingeniería (vtorres@lasallep.edu.mx)
771 7170213 ext 1462



ESCUELA DE INGENIERÍA



Coordinación

Dirección de Comunicación y Relaciones Públicas

Recopilación de información

I.I. Lirio Melgarejo Rodríguez

M.C.A.C. Mario Alberto Tapia Falcón

Editora

Montserrat Álvarez López

Agosto 2022